

Anexa nr. 1
(Anexa nr. 1 la normele metodologice)


UNITATEA : INSTITUTUL DE URGENȚA PENTRU BOLI CARDIOVASCULARE SI TRANSPLANT TG. MURES
TARGU MURES, Str. GHE. MARINESCU nr. 50
COD FISCAL: 32051606

ANEXA

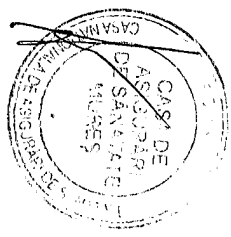


BUGET DE VENITURI SI CHELTUIELI
anul 2016


SE APROBA,
ORDONATOR DE CREDITE IERARHIC SUPERIOR,




Nr. crt	Capitol	Subcap.	Paragraf	Denumirea indicatorilor	Credite de angajament an	Prevederi an 2016	Trim I	Trim II	Trim III	Trim IV	lei
A	B	C	D	E	1	2	3	4	5	6	
1				TOTAL VENITURI PROPRII	1	2	3	4	5	6	
2				1. VENITURI CURENTE		89,490,751	27,418,191	16,354,364	22,267,068	23,451,128	
3				C. VENITURI NEFISCALE		65,296,458	25,319,757	12,825,727	15,257,020	11,893,954	
4				C-1 VENITURI DIN PROPRIETATE		65,296,458	25,319,757	12,825,727	15,257,020	11,893,954	
5	30			VENITURI DIN PROPRIETATE		0	0	0	0	0	
6		05		Venituri din concesiuni și închirieri		0	0	0	0	0	
7		50		Alte venituri din proprietate		0	0	0	0	0	
8		31		VENITURI DIN DOBANZI		0	0	0	0	0	
9		03		Alte venituri din dobanzi		0	0	0	0	0	
10				C2 VÂNZĂRI DE BUNURI ȘI SERVICII		0	0	0	0	0	
11	33			VENITURI DIN PRESTĂRI DE SERVICII ȘI ALTE ACTIVITĂȚI		65,296,458	25,319,757	12,825,727	15,257,020	11,893,954	
12		08	00	Venituri din prestări de servicii		65,224,471	25,300,449	12,773,048	15,257,020	11,893,954	
13		16		Venituri din valorificarea produselor obținute din activitatea proprie sau anexă		0	0	0	0	0	
14		20	00	Venituri din cercetare		0	0	0	0	0	
15		21	00	Venituri din contractele cu casele de asigurări de sănătate *)		47,239	13,397	9,212	17,872	6,758	
16			00	din servicii medicale spitalicești		64,997,902	25,216,052	12,713,836	15,189,148	11,878,866	
17			00	din servicii medicale ambulatoriu specialitate		32,475,265	8,281,275	8,280,776	7,883,748	8,029,466	
18			00	din program sanatare		252,000	57,000	67,000	60,000	68,000	
19				din servicii medicale spitalicești și programe de sanatate aferente anului precedent încasate în anul curent		20,532,200	5,139,340	4,366,060	7,245,400	3,781,400	
20		30		Venituri din contractele încheiate cu DSP din sume alocate de la bugetul de stat		11,738,437	11,738,437				
21		31		Venituri din contractele încheiate cu DSP din sume alocate din veniturile proprii ale Ministerului Sanatatii		0	0				
22		32		Venituri din contractele încheiate cu Institutul de medicina legala din sume alocate de la bugetul de stat		0	0				



24	36	32	*01	Sume provenite din finantarea bugetara a anilor precedenti	54,685	2,006	52,679					
25	37			TRANSFERURI VOLUNTARE ALTE DECAT SUBVENTIILE	17,302	02	0	0	0	0	0	0
26		01		Donatii si sponsorizari	17,302	17,302	0	0	0	0	0	0
27		50		Alte transferuri voluntare	0	0	0	0	0	0	0	0
28				II. VENITURI DIN CAPITAL	0	0	0	0	0	0	0	0
29	39			VENITURI DIN VALORIFICAREA UNOR BUNURI	0	0	0	0	0	0	0	0
30		01		Venituri din valorificarea unor bunuri ale institutiilor publice	0	0	0	0	0	0	0	0
31		04		Venituri din privatizare	0	0	0	0	0	0	0	0
32		50		Alte venituri din valorificarea unor bunuri	0	0	0	0	0	0	0	0
33	40		****	OPERATIUNI FINANCIARE	340,021	340,021	0	0	0	0	0	0
34		15	00	Sume utilizate din excedentul anului precedent pentru efectuarea de cheltuieli	340,021	340,021	0	0	0	0	0	0
35			03	Sume utilizate de alte institutii din excedentul anului precedent	0	0	0	0	0	0	0	0
36		16		Sume primite in cadrul mecanismului decontarii cererilor de plata	0	0	0	0	0	0	0	0
37	41			III ALTE OPERATIUNI FINANCIARE	0	0	0	0	0	0	0	0
38		6	00	Sume din excedentul anului precedent pentru acoperirea golurilor temporare de casa	0	0	0	0	0	0	0	0
39				IV. SUBVENTII	23,854,272	1,758,413	3,528,637	7,010,048	11,557,174			
40	42			Subventii de la bugetul de stat	12,815,228	216,666	285,562	3,568,000	8,745,000			
41		11		Subventii de la bugetul de stat pentru spitale	12,547,000	138,000	96,000	3,568,000	8,745,000			
42				Programe nationale de sanatate	200,000	40,000	80,000	80,000	80,000			
43				Investitii, in conditiile legii	0	0	0	0	0			
44				Reparatii capitale	0	0	0	0	0			
45				Actiuni de sanatate	124,000	98,000	16,000	10,000	0			
46				Aparatura medicala si echipamente de comunicatii in urgenta	12,223,000	0	0	3,478,000	8,745,000			
47		39		Subventii de la bugetul de stat catre institutii publice finantate partial sau integral din venituri proprii ptr proiecte finantate FEN postaderare	268,228	78,666	189,562	0	0			
48	43			Subventii de la alte administratii	9,619,222	1,203,000	2,162,000	3,442,048	2,812,174			
49	43	12		Sume alocate din veniturile proprii ale Ministerului Sănătății	8,442,000	1,203,000	2,162,000	3,234,000	1,843,000			
50				Actiuni de sanatate								
51				Programe nationale de sanatate	8,442,000	1,203,000	2,162,000	3,234,000	1,843,000			
52				Aparatura medicala si echipamente de comunicatii in urgenta								
53				Investitii, in conditiile legii								
54				Reparatii capitale								
55	43			Subventii de la bugetele locale pentru spitale	0	0	0	0	0			0
56		10		Subventii de la bugetele locale pentru finantarea cheltuielilor curente din domeniul sanatatii	0	0	0	0	0			0



96		04	Contribuții de asigurari pt accidente de munca si boli profes.		54,700	13,500	13,000	15,200	13,000	0	0	0	0
97		05	Prime de asigurare viață plătite de anga. pentru angajați		0								
98		06	Contribuții pentru concedii și indemnizații		156,400	37,900	47,500	35,000	36,000	0	0	0	36,000
99	20		TITLUL II BUNURI ȘI SERVICII		53,997,709	21,315,815	9,967,225	12,830,235	9,884,434				
100		01	Bunuri și servicii		3,434,426	1,397,010	726,776	323,000	987,640				
101		01	Furnituri de birou		88,701	29,701	20,000	4,000	35,000				
102		02	Materiala pentru curățenie		216,393	77,393	60,000	14,000	65,000				
103		03	Iluminat, încălzit și forță motrică		521,945	251,945	150,000	0	120,000				
104		04	Apă, canal și salubritate		93,144	48,144	30,000	0	15,000				
105		05	Carburanți și lubrifiți		14,000	5,000	5,000	0	4,000				
106		06	Pese de schimb		397,460	190,638	80,000	30,000	96,822				
107		07	Transport		0	0	0	0	0				
108		08	Postă, telecomunicații, radio, tv, internet		14,000	7,000	7,000	0	0				
109		09	Materiala și prestări de servicii cu caracter funcțional		880,491	329,540	174,776	135,000	241,175				
110		30	Alte bunuri și servicii pentru întreținere și funcționare		1,208,292	457,649	200,000	140,000	410,643				
111		02	Reparații curente		282,635	162,635	50,000	40,000	30,000				
112		03	Hrană		523,079	179,172	87,000	156,907	100,000				
113		01	Hrană pentru oameni		523,079	179,172	87,000	156,907	100,000				
114		02	Hrană pentru animale		0	0	0	0	0				
115		04	Medicamente și materiala sanitare		48,027,973	19,045,696	8,536,949	12,185,466	8,259,862				
116		01	Medicamente		9,236,668	2,963,416	1,995,300	2,066,336	2,191,636				
117		02	Materiala sanitare		36,073,300	15,184,780	6,099,649	9,613,039	5,175,922				
118		03	Reactivi		2,305,552	747,157	372,000	460,091	726,304				
119		04	Dezinfectanți		412,343	130,343	70,000	46,000	166,000				
120		05	Bunuri de natura obiectelor de inventar		363,664	185,164	143,500	5,000	30,000				
121		01	Uniforme și echipament		53,500	22,000	31,500	0	0				
122		03	Lenjerie și accesorii de pat		51,671	31,671	20,000	0	0				
123		30	Alte obiecte de inventar		258,493	131,493	92,000	5,000	30,000				
124		06	Deplasări, detașări, transferări		12,796	5,000	3,000	4,796	0				
125		01	Deplasări interne, detașări, transferări		12,796	5,000	3,000	4,796	0				
126		02	Deplasări în străinatate		0	0	0	0	0				
127		09	Materiala de laborator		164,453	51,091	21,000	32,066	60,296				
128		10	Cercetare-dezvoltare		0	0	0	0	0				
129		11	Cărți, publicații și materiala documentare		6,000	2,000	2,000	0	2,000				
130		12	Consultanța și expertiză		0	0	0	0	0				
131		13	Pregătire profesională		16,600	11,600	5,000	0	0				
132		14	Protecția muncii		81,239	35,239	20,000	3,000	23,000				
133		25	Cheltuieli judiciare și extrajudiciare pentru interesele statului		0	0	0	0	0				
134		27	Tichete cadou		0	0	0	0	0				
135		30	Alte cheltuieli		1,084,844	241,208	372,000	80,000	391,636				
136		01	Reclamă și publicitate		0	0	0	0	0				
137		03	Prime de asigurare non-viață		0	0	0	0	0				
138		04	Chirii		0	0	0	0	0				
139		09	Executarea silită a creanțelor bugetare		0	0	0	0	0				
140		30	Alte cheltuieli cu bunuri și servicii		1,084,844	241,208	372,000	80,000	391,636				



224		05	Prime de asigurare viață platite de angajator pentru angajați		0								
225		06	Contribuții pentru concedii și indemnizații		155,800	37,30	47,500	35,000					36,000
226	20		TITLUL II BUNURI ȘI SERVICII		45,355,913	20,072,810	7,725,225	9,516,439					8,041,434
227		01	Bunuri și servicii		3,354,426	1,397,010	696,776	293,000					967,640
228		01	Furnituri de birou		88,701	29,701	20,000	4,000					35,000
229		02	Materiale pentru curățenie		216,393	77,393	60,000	14,000					65,000
230		03	Luminat, încălzit și forță motrică		521,945	251,945	150,000						120,000
231		04	Apă, canal și salubritate		93,144	48,144	30,000						15,000
232		05	Carburanți și lubrifianți		14,000	5,000	5,000						4,000
233		06	Piese de schimb		317,460	190,638	50,000						76,822
234		07	Transport		0								
235		08	Poștă, telecomunicații, radio, tv, internet		14,000	7,000	7,000						
236		09	Materiale și prestații de servicii cu caracter funcțional		880,491	329,540	174,776	135,000					241,175
237		30	Alte bunuri și servicii pentru întreținere și funcționare		1,208,292	457,649	200,000	140,000					410,643
238		02	Reparații curente		282,635	162,635	50,000	40,000					30,000
239		03	Hrană		515,339	179,172	83,000	153,167					100,000
240		01	Hrană pentru oameni		515,339	179,172	83,000	153,167					100,000
241		02	Hrană pentru animale		0								
242		04	Medicamente și materiale sanitare		39,543,775	17,819,696	6,329,949	8,920,272					6,473,858
243		01	Medicamente		7,688,052	2,858,416	1,551,000	1,345,000					1,933,636
244		02	Materiale sanitare		30,390,223	14,499,780	4,458,949	7,271,272					4,160,222
245		03	Reactivi		1,055,157	331,157	250,000	260,000					214,000
246		04	Dezinfectanți		410,343	130,343	70,000	44,000					166,000
247		05	Bunuri de natura obiectelor de inventar		363,664	185,164	143,500	5,000					30,000
248		01	Uniforme și echipament		53,500	22,000	31,500						
249		03	Lenjerie și accesorii de pat		51,671	31,671	20,000						
250		30	Alte obiecte de inventar		258,493	131,493	92,000	5,000					30,000
251		06	Deplasări, detașări, transferări		10,000	5,000	3,000	2,000					0
252		01	Deplasări interne, detașări, transferări		10,000	5,000	3,000	2,000					0
253		02	Deplasări în străinătate		0								
254		09	Materiale de laborator		97,391	34,091	20,000	20,000					23,300
255		10	Cercetare-dezvoltare		0								
256		11	Carti, publicații și materiale documentare		6,000	2,000	2,000	0					2,000
257		12	Consultanță și expertiză		0								
258		13	Pregătire profesională		16,600	11,600	5,000						
259		14	Protecția muncii		81,239	35,239	20,000	3,000					23,000
260		25	Cheltuieli judiciare și extrajudiciare pentru interesele statului		0								
261		27	Tichete cadou		0								
262		30	Alte cheltuieli		1,084,844	241,208	372,000	80,000					391,636
263		01	Reclamă și publicitate		0								
264		03	Prime de asigurare non-viață		0								
265		04	Chirii		0								
266		09	Executarea silită a creanțelor bugetare		0								
267		30	Alte cheltuieli cu bunuri și servicii		1,084,844	241,208	372,000	80,000					391,636
268	30		TITLUL III DOBÂNZI		0	0	0	0					0
269		03	Alte dobânzi		0	0	0	0					0

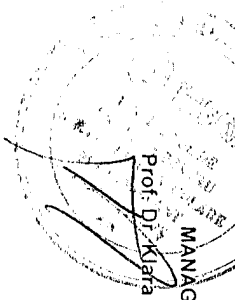
d63	81	02	03	30	Alte active fixe												
664	81	02	03		Rambursari de credite	0	0	0	0	0	0	0	0	0	0	0	0
665					Rambursari de credite interne	0	0	0	0	0	0	0	0	0	0	0	0
667					Rambursarea imprumuturilor din bugetul de stat	0	0	0	0	0	0	0	0	0	0	0	0
					Din cheltuieli totale:	8,442,000	1,203,000	2,162,000	3,234,000	1,843,000							
	Capitol	Subcap	Paragraf														
668	66				SANĂTATE												
669		04			Servicii medicale ambulator	8,442,000	1,203,000	2,162,000	3,234,000	1,843,000							
670			02		Asistență medicală pentru specialități clinice	0	0	0	0	0							
671			50		Alte servicii medicale ambulatorii	0	0	0	0	0							
672		05			Servicii de urgență prespitalicești și transport sanitar	0	0	0	0	0							
673		06			Asistență medicală în unități sanitare cu paturi	8,442,000	1,203,000	2,162,000	3,234,000	1,843,000							
674			01		Spitale generale	8,442,000	1,203,000	2,162,000	3,234,000	1,843,000							
675			06		Sanatoriilor balneare și de recuperare	0	0	0	0	0							
676		10			Cercetare aplicativă și dezvoltare experimentală în sănătate	0	0	0	0	0							
677		50			Alte cheltuieli în domeniul sănătății	0	0	0	0	0							
678			01		Activități de ergoterapie în unități medico-sanitare	0	0	0	0	0							
679			50		Alte instituții și acțiuni sanitare	0	0	0	0	0							

*) se includ și actele adiționale la contractele încheiate cu casele de asigurări de sănătate

**) se cuprind sumele alocate de MS de la bugetul de stat, pe destinații, ptr unitatile sanitare care sunt in rețeaua MS

***) se cuprind sumele alocate de MS din venituri proprii (accize), pe destinații, ptr unitatile sanitare care sunt in rețeaua MS

****) se introduce soldul înregistrat la finele anului precedent și care se află sub forma de disponibilități la Trezoreria Statului



MANAGER,
Prof. Dr. Klara Brinzanuc

DIRECTOR FINANCIAR CONTABIL,

Ec. Mariana Cernat